

## 组合式炉具系列 thermaline 90 - 1500毫米 开口 底座, 单边H

项目# \_\_\_\_\_

型号# \_\_\_\_\_

名称# \_\_\_\_\_

SIS # \_\_\_\_\_



589178 (MC1ACAL000)

开口 底座, 单边, 1500X900X450H

### 产品概述

#### 产品概述

1500毫米宽的开口柜带有卫生和圆角设计, 可以存储罐子, 锅, 盘子等等, 设备结构遵守DIN18860\_2有70mm炉底柱形底部。内部为2或3毫米厚的AISI304不锈钢, 坚固能负荷 繁重任务。厚2毫米的AISI304不锈钢工作台面。平滑表面设计方便清洗。采用THERMODUL连接系统的无缝操作平面可防止灰尘渗透。IPX5防水认证。单边操作, 落地式设计, H2卫生标准

### 主要特性

- 开口柜可以存储罐子, 锅, 盘子等等
- 所有的主要部件都可以从前面接触到
- [NOT TRANSLATED]

### 结构

- 卫生设计, 大而圆的边缘开放式底座仓
- IPX5防水认证
- 2面幕后工作台使用1.4301 (AISI304)
- 轻松的清洁所有平坦表面包括一些小的隐蔽角落
- <p>采用不锈钢材质的内部框架, 确保重型设备的高强度稳固性。</p>

### 可选配件

- 靠墙安装补平不锈钢侧板, PNC 912512 ☐  
900x700毫米, 岛式
- 不锈钢前踢脚板 宽度1500毫米 PNC 912641 ☐  
高度=200毫米
- 不锈钢侧踢脚板 (左右两边) PNC 912657 ☐  
座地式 宽度 900毫米, 高度=200毫米
- 不锈钢侧踢脚板 (左右两边) PNC 912660 ☐  
靠墙安装 宽度900毫米 高度=200毫米
- 不锈钢侧踢脚板 (左右两边) PNC 912663 ☐  
背靠背 宽度1810毫米 高度=200毫米
- 1500\*900\*200毫米不锈钢基座, PNC 912946 ☐  
靠墙
- 1500\*900\*200毫米不锈钢基座, PNC 912965 ☐  
岛式
- 靠墙安装不锈钢侧板 900x700 PNC 913101 ☐  
毫米, 左侧
- 靠墙安装不锈钢侧板 900x700毫米 PNC 913105 ☐  
毫米, 右侧
- - NOT TRANSLATED - PNC 913174 ☐
- 背靠背安装不锈钢侧板, 左, 高度=700 PNC 913222 ☐
- 背靠背安装不锈钢侧板, 右, 高度=700 PNC 913223 ☐
- 支板TL80/85/90 单边, TL80 双 PNC 913239 ☐  
边, 橱柜宽度680毫米
- 支板侧挡板 TL90 座地式. 高度=700毫米 PNC 913260 ☐
- 支板侧挡板 TL90 靠墙式 (左) PNC 913267 ☐  
高度=700毫米
- 支板侧挡板 TL90 靠墙式 (右) PNC 913269 ☐  
高度=700毫米
- 支板侧挡板 B2B, TL90 (左) 高度=700毫米 PNC 913275 ☐
- 支板侧挡板 B2B, TL90 (右) 高度=700毫米 PNC 913276 ☐

审核: \_\_\_\_\_



**Electrolux**  
PROFESSIONAL

组合式炉具系列  
thermaline 90 - 1500毫米 开口 底座, 单边H

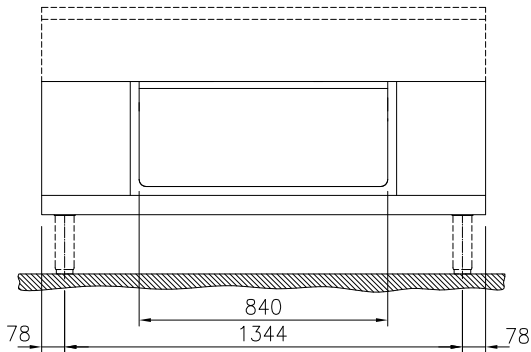
- 搁板固定组件, TL80/85/90, 单边固定+TL80, 双边固定, 下柜内部宽度=340毫米 PNC 913279 ☐
- - NOT TRANSLATED - PNC 913672 ☐
- - NOT TRANSLATED - PNC 913688 ☐



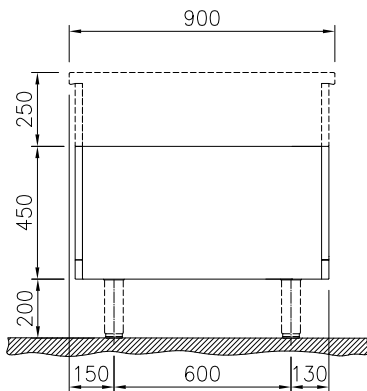
组合式炉具系列  
thermaline 90 - 1500毫米 开口 底座, 单边H  
公司保留对产品更改的权利而无需预先知会. 所有资料以印制时为准

2025. 12. 12

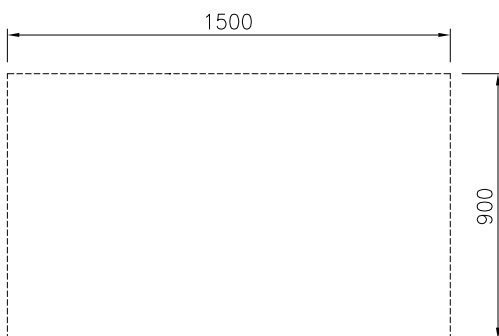
前视



侧视



俯视



### 主要信息

外部尺寸(宽):	1500 mm
589178 (MC1ACAL000)	
外部尺寸(深):	900 mm
外部尺寸(高):	450 mm
下柜内部尺寸(宽度)	840 mm
下柜内部尺寸(高度)	330 mm
下柜内部尺寸(深度)	740 mm
净重:	29 kg